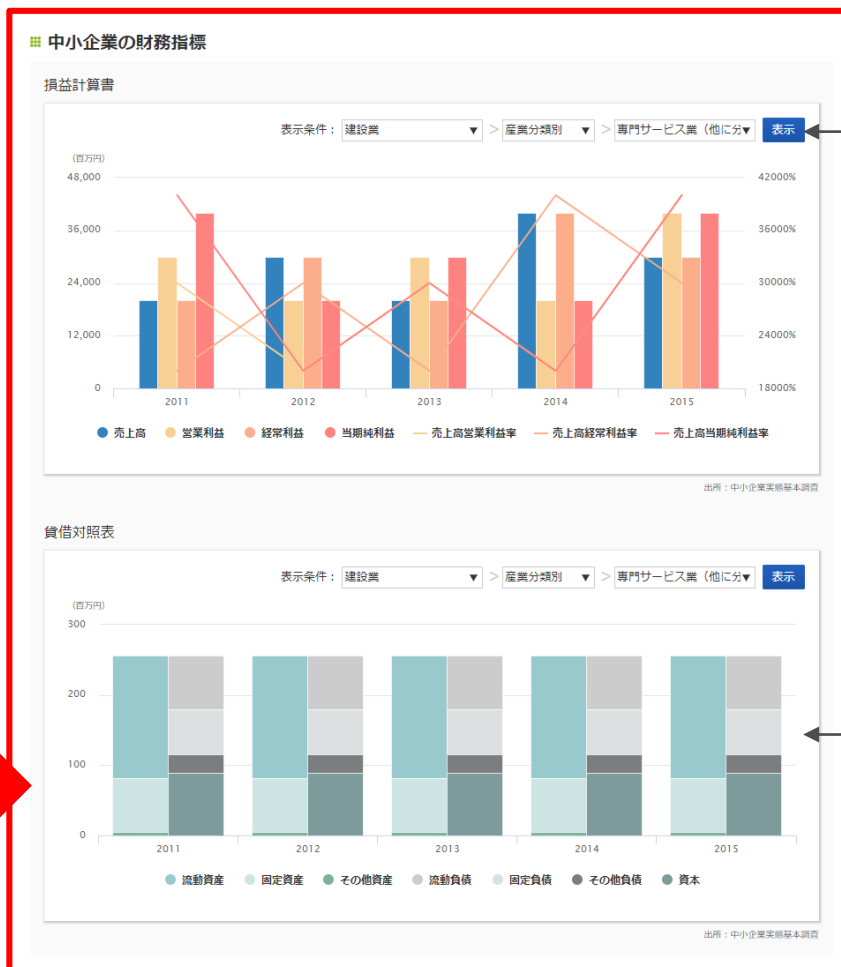


今まで業界チャネルの業界レポートは対象業界の大企業中心の情報がまとめられていましたが、中小企業の財務状況をつかむことはできませんでした。

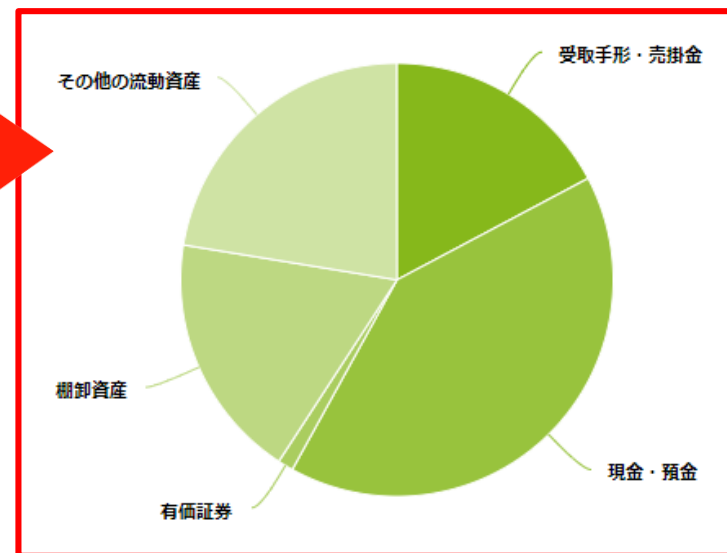
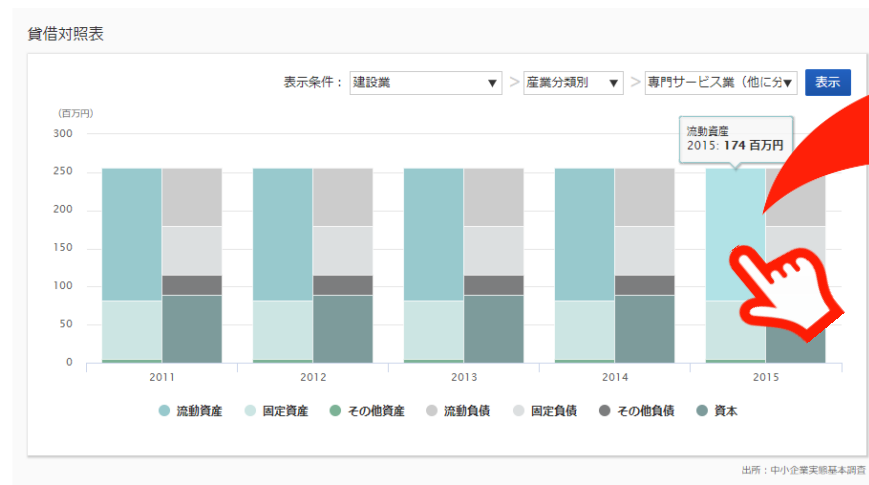
今回のバージョンアップにより中小企業庁の中小企業実態基本調査をビジュアライズすることにより簡単に対象業界の中小企業の財務状況・推移を把握することができるようになります。



資本金階級、売上高別などで絞り込み可能。

見やすいグラフにより感覚的にも情報が分析できる。

貸借対照表では、マウスオン・クリックで貸借対照表の内訳が円グラフで確認できます。



円グラフで内訳を表示できる項目

- **流動資産** 受取手形・売掛金、現金・預金、有価証券、棚卸資産、その他の流動資産
- **固定資産** 有形固定資産、無形固定資産、投資その他の資産
- **その他の資産** 繰延資産
- **流動負債** 支払手形・買掛金、短気借入金（金融機関）、短気借入金（金融機関以外）、リース債務、その他の債務
- **固定負債** 長期借入金（金融機関）、長期借入金（金融機関以外）、リース債務、その他の固定負債、社債
- **その他の負債**
- **資本** 資本剰余金、利益資本剰余金、その他の純資産